

П А С С И В	Код строки	Бюджетная деятельность				На начало года				На конец отчетного периода			
		всего	остаток на начало года	исправленные ошибки прошлых лет	всего	остаток на начало года	исправленные ошибки прошлых лет	итого	бюджетная деятельность	средства во временном распоряжении	итого		
	2	3	3а	3б	4	4а	4б	5	6	7	8		
III. Обязательства													
Расчеты с кредиторами по долговым обязательствам (030100000) всего	400	-	-	-	-	-	-	-	-	-	-		
ка инк:	401	-	-	-	-	-	-	-	-	-	-		
договорные	410	887,00	887,00	-	-	-	-	887,00	-	-	-		
Кредиторская задолженность по выплатам (030200000, 020800000, 030402000, 030403000), всего	410	887,00	887,00	-	-	-	-	887,00	-	-	-		
ка инк:	411	-	-	-	-	-	-	-	-	-	-		
договорная	420	-	-	-	-	-	-	-	-	-	-		
Расчеты по платежам в бюджеты (030300000)	430	-	-	-	-	-	-	-	-	-	-		
ка инк:	431	-	-	-	-	-	-	-	-	-	-		
в том числе:	432	X	X	X	-	-	-	-	X	-	-		
расчеты по средствам, полученным во временное распоряжение (030401000)	432	-	-	-	-	-	-	-	-	-	-		
внутрибюджетные расчеты (030404000)	433	-	-	-	-	-	-	-	-	-	-		
расчеты с прочими кредиторами (030405000)	434	-	-	-	-	-	-	-	-	-	-		
расчеты по налоговым вычетам по НДС (021010000)	436	-	-	-	-	-	-	-	-	-	-		
расчеты по выплатам товарной по договору простого товарищества (030416000)	437	-	-	-	-	-	-	-	-	-	-		
расчеты с поставщиками по единому налоговому платежу (030407000)	470	-	-	-	-	-	-	-	-	-	-		
Кредиторская задолженность по доходам (020500000, 020900000), всего	471	1 616,00	1 616,00	-	-	-	-	1 616,00	-	-	-		
ка инк:	471	-	-	-	-	-	-	-	-	-	-		
договорная	510	-	-	-	-	-	-	-	-	-	-		
Доходы будущих периодов (040140000)	510	-	-	-	-	-	-	-	-	-	-		
Резервы предстоящих расходов (040160000)	520	37 340,42	37 340,42	-	-	-	-	37 340,42	43 873,13	-	43 873,13		
Итого по разделу III	550	39 843,42	39 843,42	-	-	-	-	39 843,42	43 873,13	-	43 873,13		
стр. 400 + стр. 410 + стр. 420 + стр. 430 + стр. 470 + стр. 510 + стр. 520	550	39 843,42	39 843,42	-	-	-	-	39 843,42	43 873,13	-	43 873,13		
IV. Финансовый результат													
Финансовый результат экономического субъекта	570	1 478 861,33	1 478 861,33	-	-	-	-	1 478 861,33	2 056 057,24	-	2 056 057,24		
БАЛАНС (стр. 550 + стр. 570)	700	1 518 704,75	1 518 704,75	-	-	-	-	1 518 704,75	2 099 930,37	-	2 099 930,37		

* Данные по этим строкам в валюту баланса не входят.

** Данные по этим строкам приводятся с учетом амортизации и (или) обеспечения нефинансовых активов, раскрываемого в Пояснительной записке


СПРАВКА
о наличии имущества и обязательств на забалансовых счетах

Номер счета	Наименование забалансового счета, кода показателя	Код стро-ки	На начало года		На конец отчетного периода	
			3	4	5	6
1	Имущество, полученное в пользование	010	366 988,82	12 700,00	14 566,00	12 793,00
02	Материальные ценности на хранении	020	-	-	-	-
	по видам материальных ценностей:	021	-	-	-	-
		022	-	-	-	-
		023	-	-	-	-
		024	-	-	-	-
		025	-	-	-	-
		026	-	-	-	-
		027	-	-	-	-
		028	-	-	-	-
		029	-	-	-	-
03	Бланки строгой отчетности	030	57,00	-	61,00	-
	по видам бланков:	031	-	-	-	-
		032	-	-	-	-
		033	-	-	-	-
		034	-	-	-	-
		035	-	-	-	-
		036	-	-	-	-
		037	-	-	-	-
		038	-	-	-	-
		039	-	-	-	-
04	Компьютерная задолженность, всего	040	-	-	-	-
	в том числе:	041	-	-	-	-
		042	-	-	-	-
		043	-	-	-	-
		044	-	-	-	-
		045	-	-	-	-
		046	-	-	-	-
		047	-	-	-	-
		048	-	-	-	-
		049	-	-	-	-
05	Материальные ценности, оплаченные по централизованному снабжению	050	-	-	-	-
06	Задолженность учащихся и студентов за невозвращенные материальные ценности	060	-	-	-	-
07	Награда, призы, кубки и денежные подарки, сувениры	070	-	-	-	-
08	Путевки неоплаченные	080	-	-	-	-
09	Запасные части к транспортным средствам, выданные взамен изношенных	090	23 648,24	-	23 515,00	-
10	Обеспечение исполнения обязательств, всего	100	-	-	-	-
	в том числе:	101	-	-	-	-
	задаток	102	-	-	-	-
	залог	103	-	-	-	-
	банковская гарантия	104	-	-	-	-
	поручительство	105	-	-	-	-
	иное обеспечение	106	-	-	-	-
11	Государственные и муниципальные гарантии, всего	110	-	-	-	-
	в том числе:	111	-	-	-	-
	государственные гарантии	112	-	-	-	-
	муниципальные гарантии	120	-	-	-	-
12	Специальное финансирование для выполнения научно-исследовательских работ по договорам с заказчиками	130	-	-	-	-
13	Экспериментальные устройства	140	-	-	-	-
14	Расчетные документы ожидающие исполнения	150	-	-	-	-
15	Расчетные документы, не оплаченные в срок из-за отсутствия средств на счете	160	-	-	-	-
16	Переплаты пеней и процентов вследствие неправомерного применения законодательства о государственном (муниципальном) учреждении	170	-	-	-	-
17	Поступления денежных средств, всего	170	-	-	-	-
	в том числе:	171	-	-	-	-
	доходы	172	-	-	-	-
	расходы	173	-	-	-	-
18	Выплата денежных средств, всего	180	-	-	-	-
	в том числе:	182	-	-	-	-
	расходы	183	-	-	-	-
19	Невыясненные поступления прошлых лет	190	1 616,00	-	-	-
20	Задолженность, не востребованная кредиторами, всего	200	-	-	-	-
	в том числе:	201	-	-	-	-
		202	-	-	-	-
		203	-	-	-	-
		204	-	-	-	-
		205	-	-	-	-
		206	-	-	-	-
		207	-	-	-	-
		208	-	-	-	-
		209	-	-	-	-
21	Основные средства в эксплуатации	210	705 700,33	949 483,20	-	-
22	Материальные ценности, полученные по централизованному снабжению	220	-	-	-	-
23	Периодические издания для пользования	230	-	-	-	-
24	Финансовые активы, переданные в доверительное управление	240	-	-	-	-
25	Имущество, переданное в возмездное пользование (аренду)	250	-	-	-	-
26	Имущество, переданное в безвозмездное пользование	260	-	-	-	-
27	Материальные ценности, выданные в личное пользование работников (сотрудникам)	270	23 414,87	27 423,87	-	-
29	Предоставленные субсидии на приобретение жилья	280	-	-	-	-
30	Расчеты по исполнению денежных обязательств через третьих лиц	290	-	-	-	-
31	Акции по номинальной стоимости	300	-	-	-	-
38	Сметная стоимость создания (реконструкции) объекта концессии	310	-	-	-	-
39	Площадь от инвестиций на создание и (или) реконструкцию объекта концессии	320	-	-	-	-
40	Финансовые активы в управлющих компаниях	330	-	-	-	-
42	Бюджетные инвестиции, реализуемые организациями	340	-	-	-	-

4

45	Доходы и расходы по долгосрочным договорам строительного подряда	350	-	-
49	Непризнанный результат объекта инвестирования	360	-	-

Руководитель




(подпись)

О.А. Кузнецова

(расшифровка подписи)

Главный бухгалтер



(подпись)

Е.Ф. Попова

(расшифровка подписи)

Централизованная бухгалтерия

(наименование, ОГРН, ИНН, КПП, местонахождение)

Руководитель

(уполномоченное лицо)

(должность)

(подпись)

(расшифровка подписи)

Исполнитель


(должность)

(подпись)

(расшифровка подписи)

(телефон, e-mail)

22 января 2024 г.



Справка
по заключению счетов бюджетного учета отчетного финансового года
на 1 января 2024 г.

Наименование финансового органа, органа казначейства, главного распорядителя, распорядителя, получателя бюджетных средств, главного администратора, администратора доходов бюджета, главного администратора, администратора источников финансирования дефицита бюджета
Наименование бюджета (публично-правового образования)
Периодичность: годовая

УСЗН ЧГО
Бюджет Чебаркульского городского округа

Форма по ОКУД
Дата

по ОКПО
Глава по БК
по ОКТМО

к Балансу по форме
по ОКЕИ

КОДЫ	
0503110	
01.01.2024	
21635814	
446	
75758000	
383	

Единица измерения: руб.

1. Бюджетная деятельность

Номер счета бюджетного учета	Остаток на 1 января года, следующего за отчетным (до заключительных записей)					Заключительные записи по счету					
						по дебету	по кредиту	номер счета 040130000		номер счета 040230000	
								по дебету	по кредиту	по дебету	по кредиту
1	2	3	4	5	6	7	8	9			
1. Доходы	195 959,44	237 912 887,55	237 912 887,55	195 959,44	195 959,44	237 912 887,55	-	-			
1130299404 0000 130 1 40110 136	-	178 667,55	178 667,55	-	-	178 667,55	-	-			
1160701004 0000 140 1 40110 141	-	471,87	471,87	-	-	471,87	-	-			
2022999904 0000 150 1 40110 151	-	12 410 710,00	12 410 710,00	-	-	12 410 710,00	-	-			
2023001304 0000 150 1 40110 151	-	1 867 531,43	1 867 531,43	-	-	1 867 531,43	-	-			
2023002204 0000 150 1 40110 151	-	16 686 600,00	16 686 600,00	-	-	16 686 600,00	-	-			
2023002404 0000 150 1 40110 151	-	154 522 696,85	154 522 696,85	-	-	154 522 696,85	-	-			
2023002704 0000 150 1 40110 151	-	20 188 233,45	20 188 233,45	-	-	20 188 233,45	-	-			
2023522004 0000 150 1 40110 151	-	5 074 528,92	5 074 528,92	-	-	5 074 528,92	-	-			
2023525004 0000 150 1 40110 151	-	22 701 900,00	22 701 900,00	-	-	22 701 900,00	-	-			
2024999904 0000 150 1 40110 151	-	833 783,29	833 783,29	-	-	833 783,29	-	-			
2071004004 0000 194 1 40110 195	-	352 434,28	352 434,28	-	-	352 434,28	-	-			
2071004004 0000 196 1 40110 191	-	3 095 329,91	3 095 329,91	-	-	3 095 329,91	-	-			
2193525004 0000 150 1 40110 151	3 589,30	-	-	3 589,30	3 589,30	-	-	-			
2196001004 0000 150 1 40110 151	192 370,14	-	-	192 370,14	192 370,14	-	-	-			
2. Расходы	214 836 416,88	-	-	214 836 416,88	214 836 416,88	-	-	-			
1002 53000 28000 611 1 40120 241	19 792 190,00	-	-	19 792 190,00	19 792 190,00	-	-	-			
1003 53000 28300 244 1 40120 221	76 887,77	-	-	76 887,77	76 887,77	-	-	-			
1003 53000 28300 244 1 40120 226	496 797,84	-	-	496 797,84	496 797,84	-	-	-			
1003 53000 28300 313 1 40120 262	38 452 914,39	-	-	38 452 914,39	38 452 914,39	-	-	-			
1003 53000 28310 244 1 40120 221	4 993,76	-	-	4 993,76	4 993,76	-	-	-			
1003 53000 28310 244 1 40120 226	21 933,07	-	-	21 933,07	21 933,07	-	-	-			
1003 53000 28310 313 1 40120 262	1 840 604,60	-	-	1 840 604,60	1 840 604,60	-	-	-			
1003 53000 28320 244 1 40120 221	57 258,53	-	-	57 258,53	57 258,53	-	-	-			
1003 53000 28320 244 1 40120 226	377 745,37	-	-	377 745,37	377 745,37	-	-	-			
1003 53000 28320 313 1 40120 262	29 115 796,10	-	-	29 115 796,10	29 115 796,10	-	-	-			
1003 53000 28330 244 1 40120 221	635,10	-	-	635,10	635,10	-	-	-			
1003 53000 28330 244 1 40120 226	1 222,96	-	-	1 222,96	1 222,96	-	-	-			
1003 53000 28330 313 1 40120 262	124 141,94	-	-	124 141,94	124 141,94	-	-	-			
1003 53000 28340 244 1 40120 221	67,60	-	-	67,60	67,60	-	-	-			
1003 53000 28340 244 1 40120 226	92,40	-	-	92,40	92,40	-	-	-			
1003 53000 28340 313 1 40120 262	9 520,00	-	-	9 520,00	9 520,00	-	-	-			
1003 53000 28350 244 1 40120 221	14 799,98	-	-	14 799,98	14 799,98	-	-	-			
1003 53000 28350 244 1 40120 226	44 432,38	-	-	44 432,38	44 432,38	-	-	-			
1003 53000 28350 244 1 40120 272	24 055,49	-	-	24 055,49	24 055,49	-	-	-			
1003 53000 28350 313 1 40120 262	5 489 767,64	-	-	5 489 767,64	5 489 767,64	-	-	-			
1003 53000 28370 244 1 40120 221	5 876,58	-	-	5 876,58	5 876,58	-	-	-			
1003 53000 28370 244 1 40120 226	176 906,05	-	-	176 906,05	176 906,05	-	-	-			

6

1006	53000	28080	122	1 40120	226	1 202,00	-	-	1 202,00	202,00	-	-	-
1006	53000	28080	129	1 40120	213	2 563 780,99	-	-	2 563 780,99	2 563 780,99	-	-	-
1006	53000	28080	242	1 40120	221	67 583,06	-	-	67 583,06	67 583,06	-	-	-
1006	53000	28080	242	1 40120	225	53 846,19	-	-	53 846,19	53 846,19	-	-	-
1006	53000	28080	242	1 40120	226	385 140,60	-	-	385 140,60	385 140,60	-	-	-
1006	53000	28080	242	1 40120	272	139 286,00	-	-	139 286,00	139 286,00	-	-	-
1006	53000	28080	244	1 40120	221	34 779,80	-	-	34 779,80	34 779,80	-	-	-
1006	53000	28080	244	1 40120	223	48 520,23	-	-	48 520,23	48 520,23	-	-	-
1006	53000	28080	244	1 40120	225	217 260,75	-	-	217 260,75	217 260,75	-	-	-
1006	53000	28080	244	1 40120	226	55 845,68	-	-	55 845,68	55 845,68	-	-	-
1006	53000	28080	244	1 40120	227	13 689,47	-	-	13 689,47	13 689,47	-	-	-
1006	53000	28080	244	1 40120	271	34 069,00	-	-	34 069,00	34 069,00	-	-	-
1006	53000	28080	244	1 40120	272	42 693,13	-	-	42 693,13	42 693,13	-	-	-
1006	53000	28080	247	1 40120	223	192 212,74	-	-	192 212,74	192 212,74	-	-	-
1006	53000	28370	121	1 40120	211	1 679 375,41	-	-	1 679 375,41	1 679 375,41	-	-	-
1006	53000	28370	121	1 40120	266	13 574,92	-	-	13 574,92	13 574,92	-	-	-
1006	53000	28370	129	1 40120	213	473 749,67	-	-	473 749,67	473 749,67	-	-	-
1006	53000	28370	242	1 40120	221	42 609,10	-	-	42 609,10	42 609,10	-	-	-
1006	53000	28370	242	1 40120	225	10 000,00	-	-	10 000,00	10 000,00	-	-	-
1006	53000	28370	242	1 40120	226	59 712,00	-	-	59 712,00	59 712,00	-	-	-
1006	53000	28370	242	1 40120	272	7 689,00	-	-	7 689,00	7 689,00	-	-	-
1006	53000	28370	244	1 40120	221	15 467,30	-	-	15 467,30	15 467,30	-	-	-
1006	53000	28370	244	1 40120	223	8 000,00	-	-	8 000,00	8 000,00	-	-	-
1006	53000	28370	244	1 40120	225	35 819,60	-	-	35 819,60	35 819,60	-	-	-
1006	53000	28370	244	1 40120	226	10 000,00	-	-	10 000,00	10 000,00	-	-	-
1006	53000	28370	244	1 40120	272	9 031,62	-	-	9 031,62	9 031,62	-	-	-
1006	53000	28370	247	1 40120	223	24 878,45	-	-	24 878,45	24 878,45	-	-	-
1006	53000	28580	244	1 40120	272	4 764,00	-	-	4 764,00	4 764,00	-	-	-
1006	53000	79501	313	1 40120	262	1 370 283,20	-	-	1 370 283,20	1 370 283,20	-	-	-
1006	53000	79502	313	1 40120	262	574 600,00	-	-	574 600,00	574 600,00	-	-	-
1006	53000	79504	313	1 40120	262	600 000,00	-	-	600 000,00	600 000,00	-	-	-
1006	53000	79505	313	1 40120	262	124 000,00	-	-	124 000,00	124 000,00	-	-	-
1006	53000	79506	244	1 40120	272	64 416,00	-	-	64 416,00	64 416,00	-	-	-
1006	53089	20400	851	1 40120	291	12 302,00	-	-	12 302,00	12 302,00	-	-	-
1006	53089	20400	852	1 40120	291	5 929,00	-	-	5 929,00	5 929,00	-	-	-
1006	580D4	60050	242	1 40120	226	151 026,67	-	-	151 026,67	151 026,67	-	-	-
1006	580D4	60050	242	1 40120	271	33 144,54	-	-	33 144,54	33 144,54	-	-	-
1006	580D6	60180	242	1 40120	271	218 733,29	-	-	218 733,29	218 733,29	-	-	-
3. Источники финансирования						-	-	-	-	-	-	-	-
4. Закрытие счетов 210.02, 304.04, 304.05, 304.06						234 299 573,14	211 996 257,82	211 996 257,82	234 299 573,14	234 299 573,14	211 996 257,82	-	-
0000000000000000						1 21002	000	-	234 299 573,14	234 299 573,14	-	-	-
0000000000000000						1 30404	000	-	-	-	31 165,34	-	-
0000000000000000						1 30405	000	-	-	-	211 965 092,48	-	-
Итого						449 331 949,46	449 909 145,37	449 909 145,37	449 331 949,46	449 331 949,46	449 909 145,37	-	-


2. Деятельность со средствами, поступающими во временное распоряжение

Код счета бюджетного учета	Остаток на 1 января года, следующего за отчетным (до заключительных записей)		Заключительные записи			
			по дебету	по кредиту	по счету 340230000	
	по дебету	по кредиту			по дебету	по кредиту
1	2	3	4	5	6	7
Итого	-	-	-	-	-	-

3. Расшифровка расходов, принятых в уменьшение доходов отчетного периода

Номер счета бюджетного учета (04011013X)	Коды по БК		Сумма дебетового оборота по счету 0 40110 13X				
	раздел, подраздел	КОСГУ	всего	по счетам 010960XXX		по счетам 0105XX440(340)	по счетам 01106XXXX
				из них			
				со счета 010970XXX	со счета 010980XXX		
1	2	3	4	5	6	7	8
Итого			-	-	-	-	-

Руководитель


(подпись)

О.А. Кузнецова

(расшифровка подписи)

Главный бухгалтер


(подпись)

Е.Ф. Попова

(расшифровка подписи)

Централизованная бухгалтерия

(наименование, ОГРН, ИНН, КПП, местонахождение)

Руководитель
(уполномоченное лицо)

(должность)

(подпись)

(расшифровка подписи)

Исполнитель

(должность)

(подпись)

(расшифровка подписи)

(телефон, e-mail)

19 января 2024 г.

ОТЧЕТ О ФИНАНСОВЫХ РЕЗУЛЬТАТАХ ДЕЯТЕЛЬНОСТИ

на 1 января 2024 г.
 Главный распорядитель, распорядитель, получатель бюджетных средств,
 главный администратор, администратор доходов бюджета,
 главный администратор, администратор источников финансирования дефицита бюджета
 УСЗН ЧО
 наименование бюджета (муниципно-правового образования)
 Единичная измерительная единица: руб.
 Периодность: годовая
 Наименование показателей

1	2	3	4	5	6
Код	Код по КОСГУ	Бюджетная деятельность	Средства во вменном распоряжении	Итого	Итого


	010	237 716 928,11	237 716 928,11	237 716 928,11	237 716 928,11
в том числе:					
Доходы бюджета от возврата дебиторской задолженности прошлых лет	136	178 667,55	178 667,55	178 667,55	178 667,55
Доходы от штрафов и санкций за нарушение законодательства о закупках и нарушение условий контрактов (договоров)	141	471,87	471,87	471,87	471,87
Поступления текущего характера от других бюджетов бюджетной системы Российской Федерации	151	234 090 024,50	234 090 024,50	234 090 024,50	234 090 024,50
Возможные неденежные поступления текущего характера от сектора государственного управления и организации государственного сектора	191	3 095 329,91	3 095 329,91	3 095 329,91	3 095 329,91
Возможные неденежные поступления капитального характера от сектора государственного управления и организации государственного сектора	195	352 434,28	352 434,28	352 434,28	352 434,28
в том числе:					
Заработная плата	211	15 515 630,38	15 515 630,38	15 515 630,38	15 515 630,38
Прочие неосновные выплаты персоналу в денежной форме	212	200,00	200,00	200,00	200,00
Назначение на выплаты по оплате труда	213	4 633 790,12	4 633 790,12	4 633 790,12	4 633 790,12
Услуги связи	221	436 941,83	436 941,83	436 941,83	436 941,83
Коммунальные услуги	223	325 007,14	325 007,14	325 007,14	325 007,14
Работы, услуги по содержанию имущества	225	354 568,13	354 568,13	354 568,13	354 568,13
Прочие работы, услуги	226	5 455 984,72	5 455 984,72	5 455 984,72	5 455 984,72
Страхование	227	13 689,47	13 689,47	13 689,47	13 689,47
Безвозмездные перечисления (передачи) текущего характера сектора государственного управления	241	19 792 190,00	19 792 190,00	19 792 190,00	19 792 190,00
Пособия по социальной помощи населению в денежной форме	262	152 837 274,91	152 837 274,91	152 837 274,91	152 837 274,91
Пенсии, пособия, выплачиваемые работодателями, нанимателями бывшими работникам в денежной форме	264	8 784 365,34	8 784 365,34	8 784 365,34	8 784 365,34
Социальные пособия и компенсации персоналу в денежной форме	266	59 064,16	59 064,16	59 064,16	59 064,16
Амортизация	271	2 283 900,36	2 283 900,36	2 283 900,36	2 283 900,36
Расходование материальных запасов	272	4 324 829,32	4 324 829,32	4 324 829,32	4 324 829,32
Штрафы за нарушение законодательства о налогах и сборах, законодательства о страховых взносах	292	750,00	750,00	750,00	750,00
Чистый операционный результат	300	22 880 511,23	22 880 511,23	22 880 511,23	22 880 511,23
Налог на прибыль	301	22 880 511,23	22 880 511,23	22 880 511,23	22 880 511,23
Операции с нефинансовыми активами	310	577 987,60	577 987,60	577 987,60	577 987,60
(стр. 320 + стр. 330 + стр. 350 + стр. 360 + стр. 370 + стр. 380 + стр. 390 + стр. 395 + стр. 400)					
Чистое поступление основных средств	320	350 456,39	350 456,39	350 456,39	350 456,39
в том числе:					
увеличение стоимости основных средств	321	2 634 356,75	2 634 356,75	2 634 356,75	2 634 356,75
уменьшение стоимости основных средств	322	2 283 900,36	2 283 900,36	2 283 900,36	2 283 900,36
Чистое поступление нематериальных активов	330	320	320	320	320
в том числе:					
увеличение стоимости нематериальных активов	331	320	320	320	320
уменьшение стоимости нематериальных активов	332	42X	42X	42X	42X
Чистое поступление непроизведенных активов	350	351	351	351	351
в том числе:					
увеличение стоимости непроизведенных активов	352	43X	43X	43X	43X
уменьшение стоимости непроизведенных активов	360	360	360	360	360
Чистое поступление материальных запасов	361	226 940,92	226 940,92	226 940,92	226 940,92
в том числе:					
увеличение стоимости материальных запасов	362	4 551 770,24	4 551 770,24	4 551 770,24	4 551 770,24
уменьшение стоимости материальных запасов	363	4 324 829,32	4 324 829,32	4 324 829,32	4 324 829,32
Операции с финансовыми активами	410	22 302 523,63	22 302 523,63	22 302 523,63	22 302 523,63
(стр. 420 - стр. 510)					
Операции с финансовыми активами	420	22 339 334,68	22 339 334,68	22 339 334,68	22 339 334,68
(стр. 430 + стр. 450 + стр. 460 + стр. 470 + стр. 480)					
Чистое поступление денежных средств и их эквивалентов	430	22 334 165,66	22 334 165,66	22 334 165,66	22 334 165,66
в том числе:					
поступление денежных средств и их эквивалентов	431	234 813 357,27	234 813 357,27	234 813 357,27	234 813 357,27
выбытие денежных средств и их эквивалентов	432	212 479 191,61	212 479 191,61	212 479 191,61	212 479 191,61
Чистое поступление ценных бумаг, кроме акций	440	92 752,97	92 752,97	92 752,97	92 752,97
в том числе:					
увеличение стоимости ценных бумаг, кроме акций и иных финансовых инструментов	441	520	520	520	520
уменьшение стоимости ценных бумаг, кроме акций и иных финансовых инструментов	442	620	620	620	620
Чистое поступление акций и иных финансовых инструментов	450	442	442	442	442
в том числе:					
увеличение стоимости акций и иных финансовых инструментов	451	530	530	530	530
уменьшение стоимости акций и иных финансовых инструментов	452	630	630	630	630

в том числе:					
увеличение стоимости основных средств	321	2 634 356,75	2 634 356,75	2 634 356,75	2 634 356,75
уменьшение стоимости основных средств	322	2 283 900,36	2 283 900,36	2 283 900,36	2 283 900,36
Чистое поступление нематериальных активов	330	320	320	320	320
в том числе:					
увеличение стоимости нематериальных активов	331	320	320	320	320
уменьшение стоимости нематериальных активов	332	42X	42X	42X	42X
Чистое поступление непроизведенных активов	350	351	351	351	351
в том числе:					
увеличение стоимости непроизведенных активов	352	43X	43X	43X	43X
уменьшение стоимости непроизведенных активов	360	360	360	360	360
Чистое поступление материальных запасов	361	226 940,92	226 940,92	226 940,92	226 940,92
в том числе:					
увеличение стоимости материальных запасов	362	4 551 770,24	4 551 770,24	4 551 770,24	4 551 770,24
уменьшение стоимости материальных запасов	363	4 324 829,32	4 324 829,32	4 324 829,32	4 324 829,32
Операции с финансовыми активами	410	22 302 523,63	22 302 523,63	22 302 523,63	22 302 523,63
(стр. 420 - стр. 510)					
Операции с финансовыми активами	420	22 339 334,68	22 339 334,68	22 339 334,68	22 339 334,68
(стр. 430 + стр. 450 + стр. 460 + стр. 470 + стр. 480)					
Чистое поступление денежных средств и их эквивалентов	430	22 334 165,66	22 334 165,66	22 334 165,66	22 334 165,66
в том числе:					
поступление денежных средств и их эквивалентов	431	234 813 357,27	234 813 357,27	234 813 357,27	234 813 357,27
выбытие денежных средств и их эквивалентов	432	212 479 191,61	212 479 191,61	212 479 191,61	212 479 191,61
Чистое поступление ценных бумаг, кроме акций	440	92 752,97	92 752,97	92 752,97	92 752,97
в том числе:					
увеличение стоимости ценных бумаг, кроме акций и иных финансовых инструментов	441	520	520	520	520
уменьшение стоимости ценных бумаг, кроме акций и иных финансовых инструментов	442	620	620	620	620
Чистое поступление акций и иных финансовых инструментов	450	442	442	442	442
в том числе:					
увеличение стоимости акций и иных финансовых инструментов	451	530	530	530	530
уменьшение стоимости акций и иных финансовых инструментов	452	630	630	630	630

КОДЫ
 0503121
 форма по ОКУД
 01.01.2024
 Дата
 21635814
 по ОКТО
 742000863
 ИНН
 446
 глава по БК
 75758000
 по ОКМО
 383
 по ОКЕИ

Чистое предоставление заимствований	460					
в том числе:						
увеличение задолженности по предоставленным заимствованиям	461	540				
уменьшение задолженности по предоставленным заимствованиям	462	640				
Чистое поступление иных финансовых активов	470					
в том числе:						
увеличение стоимости иных финансовых активов	471	550				
уменьшение стоимости иных финансовых активов	472	650				
Чистое увеличение прочей дебиторской задолженности	480		5 169,02			5 169,02
в том числе:						
увеличение прочей дебиторской задолженности	481	560	235 347 309,49		45 310,00	235 392 619,49
уменьшение прочей дебиторской задолженности	482	660	235 342 140,47		45 310,00	235 387 450,47
Операции с обязательствами (стр. 520 + стр. 530 + стр. 540 + стр. 550 + стр. 560)	510		36 811,05			36 811,05
Чистое увеличение задолженности по внутренним привлеченным заимствованиям	520					
в том числе:						
увеличение задолженности по внутренним привлеченным заимствованиям	521	710				
уменьшение задолженности по внутренним привлеченным заимствованиям	522	810				
Чистое увеличение задолженности по внешним привлеченным заимствованиям	530					
в том числе:						
увеличение задолженности по внешним привлеченным заимствованиям	531	720				
уменьшение задолженности по внешним привлеченным заимствованиям	532	820				
Чистое увеличение прочей кредиторской задолженности	540		30 278,34			30 278,34
в том числе:						
увеличение прочей кредиторской задолженности	541	730	222 510 245,60		47 442,97	222 557 688,57
уменьшение прочей кредиторской задолженности	542	830	222 479 967,26		47 442,97	222 527 410,23
Доходы будущих периодов	550	x				
Резервы предстоящих расходов	560	x	6 532,71			6 532,71

Руководитель



О.А. Кузнецова

(расшифровка подписи)

Главный бухгалтер



Е.Ф. Попова

(расшифровка подписи)

17 января 2024 г.

Централизованная бухгалтерия

(наименование, ОГРН, ИНН, КПП, местонахождение)

Руководитель
(уполномоченное лицо)

(должность)

(подпись)

(расшифровка подписи)

Исполнитель

(должность)

(подпись)

(расшифровка подписи)

(телефон, e-mail)

17 января 2024 г.

КОДЫ	0503123
Дата	01.01.2024
Форма по ОКУД	01.01.2024
по ОКПО	21635814
глава по БК	446
по ОКТО	75756000
по ОКЕИ	383

УСЗН ЧПО
 бюджет Челябинского городского округа

ОТЧЕТ О ДВИЖЕНИИ ДЕНЕЖНЫХ СРЕДСТВ

на 1 января 2024 г.

главный распорядитель, распорядитель, получатель бюджетных средств,
 главный администратор, администратор доходов бюджета,
 главный администратор, администратор источников финансирования
 дефицита бюджета
 наименование бюджета
 периодичность: полугодовая, годовая
 Единица измерения: руб.

1. ПОСТУПЛЕНИЯ

Наименование показателя

Код строки	Код по КОСГУ	За отчетный период	За аналогичный период прошлого финансового года
1	2	3	4
ПОСТУПЛЕНИЯ			
0100	0200	234 299 573,14	223 621 120,10
в том числе:			
по налогам, таможенным платежам и страховым взносам на обязательное социальное страхование			
0300	110	110	-
в том числе:			
по страховым взносам, сборам			
0302	112	112	-
0303	113	113	-
0304	114	114	-
0400	120	120	-
по доходам от собственности:			
в том числе:			
от операционной аренды			
0401	121	121	-
0402	122	122	-
0403	123	123	-
0404	124	124	-
0405	125	125	-
0406	126	126	-
0407	127	127	-
0408	128	128	-
0409	129	129	-
0410	130	130	-
от предоставления неэксклюзивных прав на результаты интеллектуальной деятельности и средств индивидуализации			
0411	131	131	-
0412	132	132	-
0413	133	133	-
0414	134	134	-
0415	135	135	-
0416	136	136	-
0417	137	137	-
0418	138	138	-
0419	139	139	-
0420	140	140	-
по штрафам, пеням, неустойкам, возмещению ущерба			
в том числе:			
от штрафных санкций за нарушение законодательства о закупках и нарушении условий контрактов (договоров)			
0601	141	141	15 205,20
0602	142	142	-
0603	143	143	-
0604	144	144	-
0605	145	145	-
0700	150	150	234 285 983,94
по безвозмездным денежным поступлениям текущего характера			
в том числе:			
от поступлений текущего характера от других бюджетов бюджетной системы Российской Федерации			
0701	151	151	234 285 983,94
0702	152	152	-
0703	153	153	-
0704	154	154	-
0705	155	155	-
0706	156	156	-
0707	157	157	-
0708	158	158	-
0709	159	159	-
0800	160	160	-
от безвозмездных денежных поступлений капитального характера			
из них:			
от поступлений текущего характера от других бюджетов бюджетной системы Российской Федерации			
0801	161	161	-
0802	162	162	-
0803	163	163	-
0804	164	164	-
0805	165	165	-
0806	166	166	-
0807	167	167	-
0808	168	168	-
по иным текущим поступлениям			
в том числе:			
от невыеденных поступлений			
1201	181	181	-1 616,00
1202	189	189	-
1203	440	440	-
всего			
1300	1300	1300	-
1400	1400	1400	-
из них:			
основных средств			
1410	410	410	-
1420	420	420	-
1430	430	430	-
1440	440	440	-
материальных запасов			
в том числе:			
неамортизируемых			
1450	450	450	-
амортизируемых			
1460	460	460	-
леккерственных препаратов и материалов, применяемых в медицинских учреждениях			

1442	442	1442	продуктов питания
1443	443	1443	горюче-смазочных материалов
1444	444	1444	строительных материалов
1445	445	1445	материалов
1446	446	1446	материалов
1447	447	1447	материалов
1448	448	1448	материалов
1449	449	1449	материалов
1450	450	1450	материалов
1600	-	1600	от реализации финансовых активов
1610	620	1610	из них:
1620	630	1620	ценных бумаг, кроме акций и иных финансовых инструментов
1630	640	1630	акций и иных финансовых инструментов
1631	641	1631	в том числе
1632	642	1632	по предоставленным займам бюджетной системы Российской Федерации
1633	643	1633	(муниципальными) автономными учреждениями
1634	644	1634	по предоставленным займам финансовым учреждениям
1635	645	1635	по предоставленным займам нефинансовым организациям
1636	646	1636	по предоставленным займам некоммерческим организациям и физическим лицам - производителям товаров, работ, услуг
1637	647	1637	по предоставленным займам физическим лицам
1638	648	1638	по предоставленным займам национальным организациям
1639	649	1639	по предоставленным займам государственным организациям
1640	650	1640	по предоставленным займам нерезидентам
1800	-	1800	от реализации финансовых активов
1900	700	1900	в том числе:
1910	710	1910	от осуществления займов
1920	720	1920	внешние привлеченные заимствования

2. ВЫБЫТИЯ	1	2	3	4	5
Наименование показателя	Код строки	Код по КОСГУ	За отчетный период	За аналогичный период прошлого финансового года	
Выбытия по текущим операциям - всего	2100	3	211 965 092,48	204 633 781,75	
в том числе:	2200	200	209 683 170,01	204 532 578,39	
за счет оплаты труда и начислений на выплаты по оплате труда	2300	210	20 117 753,22	20 092 050,52	
в том числе:	2301	211	15 510 612,94	15 471 150,15	
за счет заработной платы	2302	212	200,00	-	
за счет прочих социальных выплат персоналу в денежной форме	2303	213	4 608 940,28	4 620 900,37	
за счет начислений на выплаты персоналу в натуральной форме	2304	214	6 591 766,48	7 112 252,83	
за счет оплаты работ, услуг	2400	220	439 152,31	424 927,15	
в том числе:	2401	221	439 152,31	424 927,15	
услуги связи	2402	222	-	-	
транспортных услуг	2403	223	327 781,56	274 379,63	
коммунальных услуг	2404	224	354 568,13	403 142,52	
арендой плат за пользование имуществом (за исключением земельных и жилищных услуг)	2405	225	5 455 984,72	5 997 603,58	
других общепользовательских расходов (объектов)	2406	226	-	-	
работ, услуг по содержанию имущества	2407	227	14 279,76	12 199,95	
прочих работ, услуг	2408	229	-	-	
арендой плат за пользование земельными участками и другими объектами	2500	230	-	-	
особо ценными природными объектами	2501	231	-	-	
внешнего долга	2502	232	19 792 190,00	18 744 210,00	
за счет безвозмездных перечислений текущего характера	2600	240	-	-	
в том числе:	2601	241	19 792 190,00	18 529 210,00	
за счет безвозмездных перечислений текущего характера государственными (муниципальными) учреждениями	2602	242	-	-	
за счет безвозмездных перечислений финансовым организациям (за исключением финансов организаций государственного сектора) на производственные цели	2603	243	-	-	
за счет безвозмездных перечислений финансовым организациям (за исключением финансов организаций государственного сектора) на производственные цели	2604	244	-	-	
за счет безвозмездных перечислений финансовым организациям (за исключением финансов организаций государственного сектора) на производственные цели	2605	245	-	-	
за счет безвозмездных перечислений некоммерческим организациям и производственным	2606	246	-	-	
финансовым организациям - производителям товаров, работ и услуг на производственные цели	2607	247	-	-	
за счет безвозмездных перечислений финансовым организациям (за исключением финансов организаций государственного сектора) на производственные цели	2608	248	-	-	
за счет безвозмездных перечислений финансовым организациям (за исключением финансов организаций государственного сектора) на производственные цели	2609	249	-	-	
за счет безвозмездных перечислений финансовым организациям (за исключением финансов организаций государственного сектора) на производственные цели	2610	250	-	-	
за счет безвозмездных перечислений финансовым организациям (за исключением финансов организаций государственного сектора) на производственные цели	2611	251	-	-	
за счет безвозмездных перечислений некоммерческим организациям и производственным организациям (за исключением финансов организаций государственного сектора) на производственные цели	2612	252	248	215 000,00	
за счет безвозмездных перечислений некоммерческим организациям и производственным организациям (за исключением финансов организаций государственного сектора) на производственные цели	2700	250	-	-	
за счет безвозмездных перечислений бюджетам	2701	251	-	-	
за счет безвозмездных перечислений текущего характера другим бюджетам бюджетной системы Российской Федерации	2702	252	-	-	
и производственным организациям	2703	253	-	-	
за счет безвозмездных перечислений текущего характера другим бюджетам бюджетной системы Российской Федерации	2704	254	-	-	
за счет безвозмездных перечислений текущего характера другим бюджетам бюджетной системы Российской Федерации	2705	255	-	-	
и производственным организациям	2706	256	-	-	
за счет безвозмездных перечислений текущего характера другим бюджетам бюджетной системы Российской Федерации	2707	257	-	-	
и производственным организациям	2708	258	-	-	
за счет безвозмездных перечислений текущего характера другим бюджетам бюджетной системы Российской Федерации	2709	259	-	-	
и производственным организациям	2710	260	-	-	
за счет безвозмездных перечислений текущего характера другим бюджетам бюджетной системы Российской Федерации	2800	260	-	-	
и производственным организациям	2801	261	-	-	
за счет безвозмездных перечислений текущего характера другим бюджетам бюджетной системы Российской Федерации	2802	262	152 837 274,91	148 991 950,65	
и производственным организациям	2803	263	-	-	
за счет безвозмездных перечислений текущего характера другим бюджетам бюджетной системы Российской Федерации	2804	264	8 784 365,34	8 644 531,44	
и производственным организациям	2805	265	-	-	
за счет безвозмездных перечислений текущего характера другим бюджетам бюджетной системы Российской Федерации	2806	266	-	-	
и производственным организациям	2807	267	-	-	
за счет безвозмездных перечислений текущего характера другим бюджетам бюджетной системы Российской Федерации	2808	268	84 398,73	57 475,48	
и производственным организациям	2809	269	-	-	
за счет безвозмездных перечислений текущего характера другим бюджетам бюджетной системы Российской Федерации	2810	270	-	-	
и производственным организациям	2900	270	-	-	
за счет безвозмездных перечислений текущего характера другим бюджетам бюджетной системы Российской Федерации	2901	273	-	-	
и производственным организациям	3000	280	-	-	
за счет безвозмездных перечислений текущего характера другим бюджетам бюджетной системы Российской Федерации	3001	281	-	-	
и производственным организациям	3002	282	-	-	
за счет безвозмездных перечислений текущего характера другим бюджетам бюджетной системы Российской Федерации	3003	283	-	-	
и производственным организациям	3004	284	-	-	
за счет безвозмездных перечислений текущего характера другим бюджетам бюджетной системы Российской Федерации	3005	285	-	-	
и производственным организациям	3006	286	-	-	
за счет безвозмездных перечислений текущего характера другим бюджетам бюджетной системы Российской Федерации	3100	290	18 981,00	25 000,07	
и производственным организациям	3101	291	18 231,00	24 984,87	
за счет безвозмездных перечислений текущего характера другим бюджетам бюджетной системы Российской Федерации	3102	292	750,00	15,20	
и производственным организациям	3103	293	-	-	
за счет безвозмездных перечислений текущего характера другим бюджетам бюджетной системы Российской Федерации	3104	294	-	-	

3105	295	3105	295	за счет уплаты других экономических санкций
		3106	296	за счет уплаты иных выплат текущего характера физическим лицам
		3107	297	за счет уплаты иных выплат текущего характера организациям
		3108	298	за счет уплаты иных выплат текущего характера организациям
		3109	299	за счет уплаты иных выплат текущего характера организациям
		3110	340	за счет приобретения товаров и материальных запасов
		3111	341	лекарственных препаратов и материалов, применяемых в медицинских
		3112	342	продуктов питания
		3113	343	горюче-смазочных материалов
		3114	344	строительных материалов
		3115	345	материальных запасов
		3116	346	прочих оборотных запасов (материалов)
		3117	349	материальных запасов оборотного назначения
		3200	3200	Выбытия по инвентаризационным операциям - всего
		3300	3300	на приобретение нефинансовых активов:
		3310	310	основных средств
	101 203,36	3320	320	нематериальных активов
		3330	330	непроизведенных активов
		3340	340	материальных запасов
		3346	346	прочих запасов (материалов)
		3347	347	материальных запасов для целей капитальных вложений
		3350	360	бюджетных активов
		3390	228	на приобретение услуг, работ для целей капитальных вложений
		3400	3400	на приобретение финансовых активов:
		3410	520	ценных бумаг, кроме акций и иных финансовых инструментов
		3420	530	акций и иных финансовых инструментов
		3430	540	по переоценке финансовых инструментов
		3431	541	бюджетная система Российской Федерации
		3432	542	бюджетная система Российской Федерации
		3433	543	финансовым и нефинансовым организациям во всех секторах
		3434	544	финансовым и нефинансовым организациям во всех секторах
		3435	545	финансовым и нефинансовым организациям во всех секторах
		3436	546	некоммерческим организациям и физическим лицам - производителям
		3437	547	товаров, работ, услуг
		3438	548	физическим лицам
		3439	549	физическим лицам
		3440	550	нефинансовым организациям и правительственным иностранным
		3441	550	резидентам
		3600	3600	Выбытия по финансовым операциям - всего
		3800	800	на погашение государственного (муниципального) долга
		3810	810	по выплатам привлеченным обязательствам
		3820	820	по выплатам привлеченным обязательствам
		3900	3900	Иные выбытия - всего
				из них:

3. ИЗМЕНЕНИЕ ОСТАТКОВ СРЕДСТВ

1	2	3	4	5
Наименование показателя	Код строки	Код по КОСГУ	За отчетный период	За аналогичный период прошлого финансового года
ИЗМЕНЕНИЕ ОСТАТКОВ СРЕДСТВ	4000		-22 334 480,66	-18 987 338,35
По операциям с денежными средствами, не отраженными в поступлениях и выбытиях	4100			161 463,92
в том числе:				
по возврату дебиторской задолженности прошлых лет	4200			161 463,92
из них:				
по возврату дебиторской задолженности прошлых лет	4210		-185 959,44	-187 800,96
из них:				
по операциям с денежными средствами, обеспеченными возвратом остатков прошлых лет	4220		195 959,44	349 264,88
из них:				
возврат средств, перечисленных в виде денежных обеспечений	4310			
из них:				
перечисленные денежными средствами	4320			
со средствами во временном распоряжении	4400			
из них:				
поступления денежных средств во временное распоряжение	4410	510	-47 442,97	-43 240,00
из них:				
выбытие денежных средств во временное распоряжение	4420	610	47 442,97	43 240,00
по расчетам с филиалами и обособленными структурными подразделениями	4500			
из них:				
уменьшение расчетов	4510	510		
уменьшение расчетов	4520	610		
по расчетам по иным операциям с денежными средствами, не отраженными в поступлениях и выбытиях	4600			
в том числе:				
уменьшение расчетов	4610	510		
уменьшение расчетов	4620	610		
Изменение остатков средств при управлении остатками - всего	4900			
в том числе:				
поступления денежных средств на депозитные счета	4910	510		
выбытие денежных средств с депозитных счетов	4920	610		
поступления денежных средств при управлении остатками	4930	510		
выбытие денежных средств при управлении остатками	4940	610		
Изменение остатков средств — всего	5000		-22 334 480,66	-18 925 874,43
в том числе:				
за счет увеличения денежных средств	5010	510	-235 220 141,77	-224 496 008,66
за счет уменьшения денежных средств	5020	610	212 885 661,11	205 670 134,23
за счет курсовой разницы	5030	171		

3.1. АНАЛИТИЧЕСКАЯ ИНФОРМАЦИЯ ПО УПРАВЛЕНИЮ ОСТАТКАМИ

Наименование показателя	Код строки	Код по КОСГУ	Код по БК	Сумма
1	2	3	4	5
Изменение остатков средств при управлении остатками, всего				
в том числе:	8000	x	x	-
поступление денежных средств при управлении остатками, всего				
в том числе:	8100	510		-
выбытие денежных средств при управлении остатками, всего				
в том числе:	8200	610		-

4. АНЛИТИЧЕСКАЯ ИНФОРМАЦИЯ ПО ВЫБЫТИМ

Наименование показателя	Код строки	Код по КОСГУ	Код по БК разряда, подраздела, кода вида расходов	Сумма
1	2	3	4	5
Расходы, всего	9000	x	x	211 965 092,48
в том числе:				
Зарплата	211	1006	121	15 510 612,94
Прочие несочисленные выплаты персоналу в денежной форме	212	1006	122	200,00
Начисления на выплаты по оплате труда	213	1006	129	4 606 940,28
Услуги связи	221	1003	244	244 400,68
Услуги связи	221	1004	244	290,10
Услуги связи	221	1006	242	142 529,43
Услуги связи	221	1006	244	51 932,10
Коммунальные услуги	223	1006	244	73 054,96
Коммунальные услуги	223	1006	247	254 726,61
Работы, услуги по содержанию имущества	225	1006	242	86 000,00
Работы, услуги по содержанию имущества	225	1006	244	266 568,13
Прочие работы, услуги	226	1003	244	1 208 133,53
Прочие работы, услуги	226	1004	244	470 163,78
Прочие работы, услуги	226	1004	323	3 000 747,80
Прочие работы, услуги	226	1006	122	1 202,00
Прочие работы, услуги	226	1006	242	606 962,43
Прочие работы, услуги	226	1006	244	168 775,18
Страхование	227	1006	244	14 279,76
Безвозмездные перечисления (передачи) текущего характера сектора	241	1002	611	19 792 190,00
Пособия по социальной помощи населению в денежной форме	262	1003	313	120 093 906,14
Пособия по социальной помощи населению в денежной форме	262	1004	313	29 910 485,57
Пособия по социальным пособиям и компенсациям персоналу в денежной форме	266	1006	121	59 064,16
Социальные пособия и компенсация персоналу в денежной форме	266	1006	129	25 334,57
Налоги, пошлины и сборы	291	1006	651	12 302,00
Налоги, пошлины и сборы	291	1006	652	6 929,00
Штрафы за нарушение законодательства о налогах и сборах, законодательства о	292	1006	653	750,00
Увеличение стоимости основных средств	310	1006	242	1 989 242,12
Увеличение стоимости основных средств	310	1006	244	292 680,35
Увеличение стоимости горюче-смазочных материалов	343	1006	244	63 470,00
Увеличение стоимости прочих материальных запасов	346	1003	244	51 000,00
Увеличение стоимости прочих материальных запасов	346	1006	242	119 941,70
Увеличение стоимости прочих материальных запасов	346	1006	244	681 228,63
Увеличение стоимости прочих материальных запасов	349	1006	244	530 800,00

Руководитель

С.И. Сидорова
(подпись)

О.А. Кузнецова

(расшифровка подписи)

Главный бухгалтер

Е.Ф. Попова
(подпись)

Е.Ф. Попова

(расшифровка подписи)

Централизованная бухгалтерия

(наименование, ОГРН, ИНН, КПП, место нахождения)

Руководитель (уполномоченное лицо)

(должность)

(подпись)

(расшифровка подписи)

Исполнитель

(должность)

(подпись)

(расшифровка подписи)

(телефон, e-mail)

17 января 2024 г.

**ОТЧЕТ ОБ ИСПОЛНЕНИИ БЮДЖЕТА
ГЛАВНОГО РАСПОРЯДИТЕЛЯ, РАСПОРЯДИТЕЛЯ, ПОЛУЧАТЕЛЯ БЮДЖЕТНЫХ СРЕДСТВ,
ГЛАВНОГО АДМИНИСТРАТОРА, АДМИНИСТРАТОРА ИСТОЧНИКОВ ФИНАНСИРОВАНИЯ ДЕФИЦИТА БЮДЖЕТА,
ГЛАВНОГО АДМИНИСТРАТОРА, АДМИНИСТРАТОРА ДОХОДОВ БЮДЖЕТА**

на 1 января 2024 г.

Главный распорядитель, распорядитель, получатель бюджетных средств,
главный администратор, администратор доходов бюджета,
главный администратор, администратор источников финансирования
дефицита бюджета
Наименование бюджета
Периодичность: месячная, квартальная, годовая
Единица измерения: руб.

УСЗН ЧГО
Бюджет Чебаркульского городского округа

Форма по ОКУД	КОДЫ 0503127
Дата	01.01.2024
по ОКПО	21635814
Глава по БК	446
по ОКТМО	75758000
по ОКЕИ	383

1. Доходы бюджета

Наименование показателя	Код строки	Код дохода по бюджетной классификации				Утвержденные бюджетные назначения	Исполнено				Неисполненные назначения
							через финансовые органы	через банковские счета	некассовые операции	итого	
1	2	3				4	5	6	7	8	9
Доходы бюджета — всего	010	x				234 510 344,64	234 299 573,14	-	-	234 299 573,14	-
в том числе:											
Прочие доходы от компенсации затрат бюджетов городских округов пени	010	446	1130299404	0000	130	195 959,44	195 959,44	-	-	195 959,44	-
Невыясненные поступления, зачисляемые в бюджеты городских округов	010	446	1160701004	0000	140	15 205,20	15 205,20	-	-	15 205,20	-
Прочие субсидии бюджетам городских округов	010	446	1170104004	0000	180	-	-1 616,00	-	-	-1 616,00	-
Прочие субсидии бюджетам городских округов	010	446	2022999904	0000	150	12 410 710,00	12 410 710,00	-	-	12 410 710,00	-
Субвенции бюджетам городских округов на обеспечение мер социальной поддержки реабилитированных лиц и лиц, признанных пострадавшими от политических репрессий	010	446	2023001304	0000	150	1 867 540,00	1 867 531,43	-	-	1 867 531,43	8,57
Субвенции бюджетам городских округов на предоставление гражданам субсидий на оплату жилого помещения и коммунальных услуг	010	446	2023002204	0000	150	16 686 600,00	16 686 600,00	-	-	16 686 600,00	-
Субвенции бюджетам городских округов на выполнение передаваемых полномочий субъектов Российской Федерации	010	446	2023002404	0000	150	154 535 750,00	154 522 696,85	-	-	154 522 696,85	13 053,15
Субвенции бюджетам городских округов на содержание ребенка в семье опекуна и приемной семье, а также вознаграждение, причитающееся приемному родителю	010	446	2023002704	0000	150	20 188 240,00	20 188 233,45	-	-	20 188 233,45	6,55
Субвенции бюджетам городских округов на осуществление переданного полномочия Российской Федерации по осуществлению ежегодной денежной выплаты лицам, награжденным нагрудным знаком "Почетный донор России"	010	446	2023522004	0000	150	5 074 600,00	5 074 528,92	-	-	5 074 528,92	71,08
Субвенции бюджетам городских округов на оплату жилищно-коммунальных услуг отдельным категориям граждан	010	446	2023525004	0000	150	22 701 900,00	22 701 900,00	-	-	22 701 900,00	-
Прочие межбюджетные трансферты, передаваемые бюджетам городских округов	010	446	2024999904	0000	150	833 840,00	833 783,29	-	-	833 783,29	56,71
Возврат остатков субвенций на оплату жилищно-коммунальных услуг отдельным категориям граждан из бюджетов городских округов	010	446	2193525004	0000	150	-	-3 589,30	-	-	-3 589,30	-

29

Возврат прочих остатков субсидий, субвенций и иных межбюджетных трансфертов, имеющих целевое назначение, прошлых лет из бюджетов городских округов	010	446	2196001004	0000	150	-	-192 370,14	-	-	92 370,14	-
----------------------------------------------------------------------------------------------------------------------------------------------------	-----	-----	------------	------	-----	---	-------------	---	---	-----------	---

2. Расходы бюджета

Форма 0503127 с. 2

Наименование показателя	Код строки	Код расхода по бюджетной классификации					Утвержденные бюджетные назначения	Лимиты бюджетных обязательств	Исполнено			Неисполненные назначения		
									через финансовые органы	через банковские счета	некассовые операции	итого	по ассигнованиям	по лимитам бюджетных обязательств
1	2	3					4	5	6	7	8	9	10	11
Расходы бюджета — всего	200	x					212 034 700,00	78 036 145,46	211 965 092,48	-	-	211 965 092,48	69 607,52	46 741,29
в том числе:														
Субсидии бюджетным учреждениям на финансовое обеспечение государственного задания на оказание государственных услуг (выполнение работ)	200	446	1002	53000	28000	611	19 792 190,00	19 792 190,00	19 792 190,00	-	-	19 792 190,00	-	
244 Прочая закупка товаров, работ и услуг	200	446	1003	53000	28300	244	573 685,61	573 685,61	573 685,61	-	-	573 685,61	-	
313 Пособия, компенсации, меры социальной поддержки по публичным нормативным обязательствам	200	446	1003	53000	28300	313	38 452 914,39	-	38 452 914,39	-	-	38 452 914,39	-	
244 Прочая закупка товаров, работ и услуг	200	446	1003	53000	28310	244	26 926,83	26 926,83	26 926,83	-	-	26 926,83	-	
313 Пособия, компенсации, меры социальной поддержки по публичным нормативным обязательствам	200	446	1003	53000	28310	313	1 840 613,17	-	1 840 604,60	-	-	1 840 604,60	8,57	
244 Прочая закупка товаров, работ и услуг	200	446	1003	53000	28320	244	435 003,90	435 003,90	435 003,90	-	-	435 003,90	-	
313 Пособия, компенсации, меры социальной поддержки по публичным нормативным обязательствам	200	446	1003	53000	28320	313	29 115 796,10	-	29 115 796,10	-	-	29 115 796,10	-	
244 Прочая закупка товаров, работ и услуг	200	446	1003	53000	28330	244	1 858,06	1 858,06	1 858,06	-	-	1 858,06	-	
313 Пособия, компенсации, меры социальной поддержки по публичным нормативным обязательствам	200	446	1003	53000	28330	313	124 141,94	-	124 141,94	-	-	124 141,94	-	
244 Прочая закупка товаров, работ и услуг	200	446	1003	53000	28340	244	160,00	160,00	160,00	-	-	160,00	-	
313 Пособия, компенсации, меры социальной поддержки по публичным нормативным обязательствам	200	446	1003	53000	28340	313	9 520,00	-	9 520,00	-	-	9 520,00	-	
244 Прочая закупка товаров, работ и услуг	200	446	1003	53000	28350	244	110 232,36	110 232,36	110 232,36	-	-	110 232,36	-	
313 Пособия, компенсации, меры социальной поддержки по публичным нормативным обязательствам	200	446	1003	53000	28350	313	5 489 767,64	-	5 489 767,64	-	-	5 489 767,64	-	
244 Прочая закупка товаров, работ и услуг	200	446	1003	53000	28370	244	182 782,63	182 782,63	182 782,63	-	-	182 782,63	-	
313 Пособия, компенсации, меры социальной поддержки по публичным нормативным обязательствам	200	446	1003	53000	28370	313	14 069 517,37	-	14 069 517,37	-	-	14 069 517,37	-	
244 Прочая закупка товаров, работ и услуг	200	446	1003	53000	28390	244	9 267,80	9 267,80	9 267,80	-	-	9 267,80	-	
313 Пособия, компенсации, меры социальной поддержки по публичным нормативным обязательствам	200	446	1003	53000	28390	313	481 032,20	-	481 032,20	-	-	481 032,20	-	
244 Прочая закупка товаров, работ и услуг	200	446	1003	53000	28410	244	33 140,04	33 140,04	33 140,04	-	-	33 140,04	-	
313 Пособия, компенсации, меры социальной поддержки по публичным нормативным обязательствам	200	446	1003	53000	28410	313	2 864 659,96	-	2 864 659,96	-	-	2 864 659,96	-	

Пенсии, выплачиваемые организациями сектора государственного управления	200	446	1003	53000	49127	312	8 784 365,34	-	8 784 365,34	-	8 784 365,34	2 134,66	-
244 Прочая закупка товаров, работ и услуг	200	446	1003	53000	52200	244	72 264,02	72 264,02	72 264,02	-	72 264,02	-	-
313 Пособия, компенсации, меры социальной поддержки по публичным нормативным обязательствам	200	446	1003	53000	52200	313	5 002 335,98	5 002 335,98	5 002 264,90	-	5 002 264,90	71,08	71,08
244 Прочая закупка товаров, работ и услуг	200	446	1003	53000	52500	244	58 212,96	58 212,96	58 212,96	-	58 212,96	-	-
313 Пособия, компенсации, меры социальной поддержки по публичным нормативным обязательствам	200	446	1003	53000	52500	313	22 643 687,04	22 643 687,04	22 643 687,04	-	22 643 687,04	-	-
244 Прочая закупка товаров, работ и услуг	200	446	1004	52000	28140	244	279 628,02	279 628,02	279 628,02	-	279 628,02	-	-
313 Пособия, компенсации, меры социальной поддержки по публичным нормативным обязательствам	200	446	1004	52000	28140	313	16 907 857,63	-	16 907 857,63	-	16 907 857,63	-	-
Приобретение товаров, работ и услуг в пользу граждан в целях их социального обеспечения	200	446	1004	52000	28140	323	3 000 754,35	3 000 754,35	3 000 747,80	-	3 000 747,80	6,55	6,55
244 Прочая закупка товаров, работ и услуг	200	446	1004	52000	28190	244	110 318,19	110 318,19	110 318,19	-	110 318,19	-	-
313 Пособия, компенсации, меры социальной поддержки по публичным нормативным обязательствам	200	446	1004	52000	28190	313	7 387 381,81	-	7 374 630,09	-	7 374 630,09	12 751,72	-
244 Прочая закупка товаров, работ и услуг	200	446	1004	52000	28220	244	58 565,52	58 565,52	58 565,52	-	58 565,52	-	-
313 Пособия, компенсации, меры социальной поддержки по публичным нормативным обязательствам	200	446	1004	52000	28220	313	3 947 034,48	-	3 946 740,00	-	3 946 740,00	294,48	-
244 Прочая закупка товаров, работ и услуг	200	446	1004	520P1	28180	244	21 942,15	21 942,15	21 942,15	-	21 942,15	-	-
313 Пособия, компенсации, меры социальной поддержки по публичным нормативным обязательствам	200	446	1004	520P1	28180	313	1 681 257,85	-	1 681 257,85	-	1 681 257,85	-	-
244 Прочая закупка товаров, работ и услуг	200	446	1006	36000	79020	244	46 835,00	46 835,00	46 835,00	-	46 835,00	-	-
244 Прочая закупка товаров, работ и услуг	200	446	1006	36000	79021	244	48 165,00	48 165,00	48 165,00	-	48 165,00	-	-
Фонд оплаты труда государственных (муниципальных) органов	200	446	1006	52000	28110	121	1 363 528,00	1 363 528,00	1 363 528,00	-	1 363 528,00	-	-
Взносы по обязательному социальному страхованию на выплаты денежного содержания и иные выплаты работникам государственных (муниципальных) органов	200	446	1006	52000	28110	129	403 672,00	403 672,00	403 672,00	-	403 672,00	-	-
Закупка товаров, работ и услуг в сфере информационно-коммуникационных технологий	200	446	1006	52000	28110	242	52 100,00	52 100,00	52 100,00	-	52 100,00	-	-
244 Прочая закупка товаров, работ и услуг	200	446	1006	52000	28110	244	42 952,00	42 952,00	42 952,00	-	42 952,00	-	-
Закупка энергетических ресурсов	200	446	1006	52000	28110	247	35 748,00	35 748,00	35 748,00	-	35 748,00	-	-
Фонд оплаты труда государственных (муниципальных) органов	200	446	1006	52000	28670	121	167 499,99	167 499,99	167 499,99	-	167 499,99	-	-
Взносы по обязательному социальному страхованию на выплаты денежного содержания и иные выплаты работникам государственных (муниципальных) органов	200	446	1006	52000	28670	129	50 620,01	50 620,01	50 620,01	-	50 620,01	-	-
244 Прочая закупка товаров, работ и услуг	200	446	1006	52000	28670	244	10 680,00	10 680,00	10 673,05	-	10 673,05	6,95	6,95
244 Прочая закупка товаров, работ и услуг	200	446	1006	52000	79570	244	444 000,00	444 000,00	398 400,00	-	398 400,00	45 600,00	45 600,00

50

313	Пособия, компенсации, меры социальной поддержки по близким нормативным обязательствам	200	446	1006	52000	79570	313	16	.00	-	164 000,00	-	164 000,00	800,00	-
	Фонд оплаты труда государственных (муниципальных) органов	200	446	1006	53000	20400	121	3 186 019,00	-	3 186 019,00	-	3 186 019,00	-	3 186 019,00	-
	Взносы по обязательному социальному страхованию на выплаты денежного содержания и иные выплаты работникам государственных (муниципальных) органов	200	446	1006	53000	20400	129	950 340,00	-	950 340,00	-	950 340,00	-	950 340,00	-
	Уплата налога на имущество организаций и земельного налога	200	446	1006	53000	20400	851	12 302,00	-	12 302,00	-	12 302,00	-	12 302,00	-
	Уплата прочих налогов, сборов	200	446	1006	53000	20400	852	5 929,00	-	5 929,00	-	5 929,00	-	5 929,00	-
	Уплата иных платежей	200	446	1006	53000	20400	853	750,00	-	750,00	-	750,00	-	750,00	-
	Фонд оплаты труда государственных (муниципальных) органов	200	446	1006	53000	28080	121	634 537,50	-	634 537,50	-	634 537,50	-	634 537,50	-
	Взносы по обязательному социальному страхованию на выплаты денежного содержания и иные выплаты работникам государственных (муниципальных) органов	200	446	1006	53000	28080	129	191 627,45	-	191 627,45	-	191 627,45	-	191 627,45	-
	Закупка товаров, работ и услуг в сфере информационно-коммуникационных технологий	200	446	1006	53000	28060	242	1 362 897,20	-	1 362 897,20	-	1 362 897,20	-	1 362 897,20	-
	244 Прочая закупка товаров, работ и услуг	200	446	1006	53000	28060	244	710 937,85	-	710 937,85	-	710 937,85	-	710 937,85	-
	Фонд оплаты труда государственных (муниципальных) органов	200	446	1006	53000	28080	121	8 525 142,28	-	8 525 142,28	-	8 525 142,28	-	8 525 142,28	-
	Иные выплаты персоналу государственных (муниципальных) органов, за исключением фонда оплаты труда	200	446	1006	53000	28080	122	1 402,00	-	1 402,00	-	1 402,00	-	1 402,00	-
	Взносы по обязательному социальному страхованию на выплаты денежного содержания и иные выплаты работникам государственных (муниципальных) органов	200	446	1006	53000	28080	129	2 562 265,72	-	2 562 265,72	-	2 562 265,72	-	2 562 265,72	-
	Закупка товаров, работ и услуг в сфере информационно-коммуникационных технологий	200	446	1006	53000	28080	242	553 895,19	-	553 895,19	-	553 895,19	-	553 895,19	-
	244 Прочая закупка товаров, работ и услуг	200	446	1006	53000	28080	244	575 026,20	-	575 026,20	-	575 026,20	-	575 026,20	-
	Закупка энергетических ресурсов	200	446	1006	53000	28080	247	192 978,61	-	192 978,61	-	192 978,61	-	192 978,61	-
	Фонд оплаты труда государственных (муниципальных) органов	200	446	1006	53000	28370	121	1 692 950,33	-	1 692 950,33	-	1 692 950,33	-	1 692 950,33	-
	Взносы по обязательному социальному страхованию на выплаты денежного содержания и иные выплаты работникам государственных (муниципальных) органов	200	446	1006	53000	28370	129	473 749,67	-	473 749,67	-	473 749,67	-	473 749,67	-
	Закупка товаров, работ и услуг в сфере информационно-коммуникационных технологий	200	446	1006	53000	28370	242	142 000,00	-	142 000,00	-	142 000,00	-	142 000,00	-
	244 Прочая закупка товаров, работ и услуг	200	446	1006	53000	28370	244	99 600,00	-	99 600,00	-	99 600,00	-	99 600,00	-
	Закупка энергетических ресурсов	200	446	1006	53000	28370	247	26 000,00	-	26 000,00	-	26 000,00	-	26 000,00	-
	244 Прочая закупка товаров, работ и услуг	200	446	1006	53000	28540	244	20 800,00	-	20 800,00	-	20 800,00	-	20 800,00	-
	244 Прочая закупка товаров, работ и услуг	200	446	1006	53000	28580	244	69 000,00	-	69 000,00	-	69 000,00	-	69 000,00	-

244 Прочая закупка товаров, работ и услуг	200	446	1006	53000	79501	244		2 000,00	1 000,00			1 000,00	1 000,00	1 000,00
313 Пособия, компенсации, меры социальной поддержки по публичным нормативным обязательствам	200	446	1006	53000	79501	313	1 371 160,00	-	1 370 283,20			1 370 283,20	876,80	
313 Пособия, компенсации, меры социальной поддержки по публичным нормативным обязательствам	200	446	1006	53000	79502	313	574 600,00	-	574 600,00			574 600,00	-	
313 Пособия, компенсации, меры социальной поддержки по публичным нормативным обязательствам	200	446	1006	53000	79504	313	600 000,00	-	600 000,00			600 000,00	-	
313 Пособия, компенсации, меры социальной поддержки по публичным нормативным обязательствам	200	446	1006	53000	79505	313	130 000,00	-	124 000,00			124 000,00	6 000,00	
244 Прочая закупка товаров, работ и услуг	200	446	1006	53000	79506	244	131 400,00	131 400,00	131 400,00			131 400,00	-	
Закупка товаров, работ и услуг в сфере информационно-коммуникационных технологий	200	446	1006	580D4	60050	242	615 100,00	615 100,00	615 050,00			615 050,00	50,00	50,00
Закупка товаров, работ и услуг в сфере информационно-коммуникационных технологий	200	446	1006	580D6	60180	242	218 740,00	218 740,00	218 733,29			218 733,29	6,71	6,71
Результат исполнения бюджета (дефицит / профицит)	450			x			x	x	22 334 480,66			22 334 480,66	x	x

3. Источники финансирования дефицита бюджета

Форма 0503127 с. 3

Наименование показателя	Код строки	Код источника финансирования по бюджетной классификации	Утвержденные бюджетные назначения	Исполнено				Неисполненные назначения
				через финансовые органы	через банковские счета	некассовые операции	итого	
1	2	3	4	5	6	7	8	9
Источники финансирования дефицита бюджета — всего	500	x	-	-22 334 480,66	-	-	-22 334 480,66	-
в том числе:								
источники внутреннего финансирования бюджета	520	x	-	-	-	-	-	-
из них:								
источники внешнего финансирования бюджета	620	x	-	-	-	-	-	-
из них:								
Изменение остатков средств	700	-	-	x	-	-	-	-
увеличение остатков средств, всего	710	-	-	x	-	-	-	x
уменьшение остатков средств, всего	720	-	-	x	-	-	-	x
Изменение остатков по расчетам (стр. 810 + 820)	800	x	x	-22 334 480,66	-	-	-22 334 480,66	x

Форма 0503127 с. 4


Наименование показателя	Код строки	Код источника финансирования по бюджетной классификации	Утвержденные бюджетные назначения	Исполнено				Неисполненные назначения
				через финансовые органы	через банковские счета	некассовые операции	итого	
1	2	3	4	5	6	7	8	9
изменение остатков по расчетам с органами, организующими исполнение бюджета (стр. 811 + 812)	810	x	x	-22 334 480,66	-	x	-22 334 480,66	x
из них:								
увеличение счетов расчетов (дебетовый остаток счета 1 210 02 000)	811	x	x	-234 299 573,14	-	x	-234 299 573,14	x
уменьшение счетов расчетов (кредитовый остаток счета 1 304 05 000)	812	x	x	211 965 092,48	-	x	211 965 092,48	x
Изменение остатков по внутренним расчетам (стр. 821 +	820	x	x	x	-	-	-	x

33

в том числе:								
увеличение остатков по внутренним расчетам	821	x	x	x	-	-	-	x
уменьшение остатков по внутренним расчетам	822	x	x	x	-	-	-	x

Руководитель  О.А. Кузнецова
(подпись) (расшифровка подписи)

Руководитель финансово-экономической службы _____
(подпись) (расшифровка подписи)

Главный бухгалтер  Е.Ф. Попова
(подпись) (расшифровка подписи)

Централизованная бухгалтерия

Руководитель (уполномоченное лицо)

_____ (наименование, ОГРН, ИНН, КПП, местонахождение)

_____ (должность) _____ (подпись) _____ (расшифровка подписи)

Исполнитель _____ (должность)

_____ (подпись) _____ (расшифровка подписи) _____ (телефон, e-mail)

10 января 2024 г.

311

Доходы будущих периодов, резервы предстоящих расходов

Сумма задолженности, руб

Номер (код) счета бюджетного учета	на начало года				изменение задолженности				на конец отчетного периода				на конец аналогичного периода прошлого финансового года						
	2	2а	2б	3	4	5	6	7	8	9	10		11		12		13		14
											из них	из них	из них	из них					
1	всего	остаток на начало года	исправление ошибок прошлых лет	догосрочная	просроченная	увеличение всего	уменьшение всего	увеличение в том числе неденежные расчеты	уменьшение всего	уменьшение в том числе неденежные расчеты	всего	догосрочная	просроченная	всего	догосрочная	просроченная	всего	догосрочная	просроченная
	-	-	-	x	x	-	-	x	x	-	x	x	x	x	x	x	-	x	x
Доходы будущих периодов	-	-	-	x	x	-	-	x	x	-	x	x	x	x	x	x	-	x	x
Всего по счету 0 401 40 000	-	-	-	x	x	-	-	x	x	-	x	x	x	x	x	x	-	x	x
Резервы предстоящих расходов	-	-	-	x	x	-	-	x	x	-	x	x	x	x	x	x	-	x	x
Всего по счету 0 401 60 000	-	-	-	x	x	-	-	x	x	-	x	x	x	x	x	x	-	x	x

2. Сведения о просроченной задолженности

Номер (код) счета бюджетного учета	Сумма, руб	Дата		ИНН	Дедитор (кредитор) наименование	код	Причины образования пояснения
		возникновения	исполнения по правовому основанию				
1	2	3	4	5	6	7	8
Доходы	-						
Расходы	-						
Источники финансирования	-						

Итого по коду счета		Итого по синтетическому коду счета		Итого по дебету		Итого по кредиту		Итого по балансу	
1 20581 000	1 616,00	1 616,00	-	-	-	-	-	-	-
1 30211 000	-	-	-	-	-	-	-	-	-
1 30221 000	-	-	-	-	-	-	-	-	-
1 30223 000	887,00	887,00	-	-	-	-	-	-	-
1 30225 000	-	-	-	-	-	-	-	-	-
1 30226 000	-	-	-	-	-	-	-	-	-
1 30227 000	-	-	-	-	-	-	-	-	-
1 30234 000	-	-	-	-	-	-	-	-	-
1 30241 000	-	-	-	-	-	-	-	-	-
1 30262 000	-	-	-	-	-	-	-	-	-
1 30265 000	-	-	-	-	-	-	-	-	-
1 30266 000	-	-	-	-	-	-	-	-	-
1 30301 000	-	-	-	-	-	-	-	-	-
1 30305 000	-	-	-	-	-	-	-	-	-
1 30306 000	-	-	-	-	-	-	-	-	-
1 30312 000	-	-	-	-	-	-	-	-	-
1 30313 000	-	-	-	-	-	-	-	-	-
1 30315 000	-	-	-	-	-	-	-	-	-
1 30403 000	-	-	-	-	-	-	-	-	-
Итого по синтетическому коду счета	1 616,00	1 616,00	-	-	-	-	-	-	-
1 20500 000	887,00	887,00	-	-	-	-	-	-	-
1 30300 000	-	-	-	-	-	-	-	-	-
1 30400 000	-	-	-	-	-	-	-	-	-
Всего задолженности	2 503,00	2 503,00	-	-	-	-	-	-	-

67

2. Сведения о просроченной задолженности

Номер (код) счета бюджетного учета	Сумма, руб	Дата		Дебитор (кредитор)		Причины образования	
		возникновения	исполнения по правовому основанию	ИНН	наименование	код	пояснения
1	2	3	4	5	6	7	8
Доходы	-						
Расходы	-						
Источники финансирования	-						